



Instituto Coahuilense de Acceso  
a la Información Pública


## II.- INFORMACIÓN PRESUPUESTAL


INSTITUTO COAHUILLENSE DE ACCESO A LA INFORMACIÓN PÚBLICA

Estado Analítico de Ingresos

Del 01 de enero al 31 de marzo de 2023

Estado Analítico de Ingresos Por Fuente de Financiamiento	Ingreso					Diferencia (6= 5 - 1)
	Estimado	Ampliaciones y Reducciones	Modificado (3= 1 + 2)	Devengado	Recaudado	
	1	2		4	5	
<b>Ingresos del Poder Ejecutivo Federal o Estatal y de los Municipios</b>	0.00	0.00	0.00	0.00	0.00	0.00
Impuestos	0.00	0.00	0.00	0.00	0.00	0.00
Cuotas y Aportaciones de Seguridad Social	0.00	0.00	0.00	0.00	0.00	0.00
Contribuciones de Mejoras	0.00	0.00	0.00	0.00	0.00	0.00
Derechos	0.00	0.00	0.00	0.00	0.00	0.00
Productos	0.00	0.00	0.00	0.00	0.00	0.00
Aprovechamientos	0.00	0.00	0.00	0.00	0.00	0.00
Participaciones, Aportaciones, Convenios, Incentivos Derivados de la Colaboración Fiscal y Fondos Distintos de Aportaciones	0.00	0.00	0.00	0.00	0.00	0.00
Transferencias, Asignaciones, Subsidios y Subvenciones, y Pensiones y Jubilaciones	0.00	0.00	0.00	0.00	0.00	0.00
<b>Ingresos de los Entes Públicos de los Poderes Legislativo y Judicial, de los Órganos Autónomos y del Sector Paraestatal o Paramunicipal, así como de las Empresas Productivas del Estado</b>	40,516,452.47	0.00	40,516,452.47	10,341,886.65	10,341,886.65	-30,174,565.82
Cuotas y Aportaciones de Seguridad Social	0.00	0.00	0.00	0.00	0.00	0.00
Productos	1,714,802.47	0.00	1,714,802.47	641,474.13	641,474.13	-1,073,328.34
Ingresos por Venta de Bienes, Prestación de Servicios y Otros Ingresos	0.00	0.00	0.00	0.00	0.00	0.00
Transferencias, Asignaciones, Subsidios y Subvenciones, y Pensiones y Jubilaciones	38,801,650.00	0.00	38,801,650.00	9,700,412.52	9,700,412.52	-29,101,237.48
<b>Ingresos Derivados de Financiamientos</b>	0.00	0.00	0.00	0.00	0.00	0.00
Ingresos Derivados de Financiamientos	0.00	0.00	0.00	0.00	0.00	0.00
<b>Total</b>	<b>40,516,452.47</b>	<b>0.00</b>	<b>40,516,452.47</b>	<b>10,341,886.65</b>	<b>10,341,886.65</b>	<b>0.00</b>
					<b>Ingresos excedentes</b>	

  
LIC. LUIS GONZALEZ BRISEÑO /  
COMISIONADO PRESIDENTE

  
MTR. LUIS FERNANDO GARCIA ABUSAID  
DIRECTOR GENERAL


INSTITUTO COAHUILENSE DE ACCESO A LA INFORMACIÓN PÚBLICA

Estado Analítico de Ingresos


Del 01 de enero al 31 de marzo de 2023

Rubro de Ingresos	Ingreso					Diferencia (6= 5 - 1)
	Estimado	Ampliaciones y Reducciones	Modificado	Devengado	Recaudado	
	1	2	(3= 1 + 2)	4	5	
Impuestos	0.00	0.00	0.00	0.00	0.00	0.00
Cuotas y Aportaciones de Seguridad Social	0.00	0.00	0.00	0.00	0.00	0.00
Contribuciones de Mejoras	0.00	0.00	0.00	0.00	0.00	0.00
Derechos	0.00	0.00	0.00	0.00	0.00	0.00
Productos	1,714,802.47	0.00	1,714,802.47	641,474.13	641,474.13	-1,073,328.34
Aprovechamientos	0.00	0.00	0.00	0.00	0.00	0.00
Ingresos por Venta de Bienes, Prestación de Servicios y Otros Ingresos	0.00	0.00	0.00	0.00	0.00	0.00
Participaciones, Aportaciones, Convenios, Incentivos Derivados de la Colaboración Fiscal y Fondos Distintos de Aportaciones	0.00	0.00	0.00	0.00	0.00	0.00
Transferencias, Asignaciones, Subsidios y Subvenciones, y Pensiones y Jubilaciones	38,801,650.00	0.00	38,801,650.00	9,700,412.52	9,700,412.52	-29,101,237.48
Ingresos Derivados de Financiamientos	0.00	0.00	0.00	0.00	0.00	0.00
<b>Total</b>	<b>40,516,452.47</b>	<b>0.00</b>	<b>40,516,452.47</b>	<b>10,341,886.65</b>	<b>10,341,886.65</b>	<b>0.00</b>

Ingresos excedentes



LIC. LUIS GONZALEZ BRISEÑO /  
COMISIONADO PRESIDENTE



MTRO. LUIS FERNANDO GARCIA ABUSAID  
DIRECTOR GENERAL

**INSTITUTO COAHUILENSE DE ACCESO A LA INFORMACION PÚBLICA**  
**Estado Analítico del Ejercicio del Presupuesto de Egresos**  
**Clasificación Administrativa**  
**Del 01 de enero al 31 de marzo de 2023**

Concepto	Egresos					Subejercicio 6 = (3 - 4)
	Aprobado	Ampliaciones/ (Reducciones)	Modificado	Devengado	Pagado	
	1	2	3 = (1 + 2)	4	5	
INSTITUTO COAHUILENSE DE ACCESO A LA INFORMACIÓN PÚBLICA	40,516,452.47	0.00	40,516,452.47	9,061,175.12	9,061,175.12	31,455,277.35
<b>Total del Gasto</b>	<b>40,516,452.47</b>	<b>0.00</b>	<b>40,516,452.47</b>	<b>9,061,175.12</b>	<b>9,061,175.12</b>	<b>31,455,277.35</b>



\_\_\_\_\_  
 LIC. LUIS GONZALEZ BRISEÑO /  
 COMISIONADO PRESIDENTE



\_\_\_\_\_  
 MTR. LUIS FERNANDO GARCIA ABUSAID  
 DIRECTOR GENERAL



**INSTITUTO COAHUILENSE DE ACCESO A LA INFORMACION PUBLICA**  
**Estado Analítico del Ejercicio del Presupuesto de Egresos**  
**Clasificación Económica (por Tipo de Gasto)**  
**Del 01 de enero al 31 de marzo de 2023**

Concepto	Egresos					Subejercicio
	Aprobado	Ampliaciones/ (Reducciones)	Modificado	Devengado	Pagado	
	1	2	3 = (1 + 2)	4	5	
Gasto Corriente	40,516,452.47	0.00	40,516,452.47	9,061,175.12	9,061,175.12	31,455,277.35
Gasto de Capital	0.00	0.00	0.00	0.00	0.00	0.00
Amortización de la Deuda y Disminución de Pasivos	0.00	0.00	0.00	0.00	0.00	0.00
Pensiones y Jubilaciones	0.00	0.00	0.00	0.00	0.00	0.00
Participaciones	0.00	0.00	0.00	0.00	0.00	0.00
<b>Total del Gasto</b>	<b>40,516,452.47</b>	<b>0.00</b>	<b>40,516,452.47</b>	<b>9,061,175.12</b>	<b>9,061,175.12</b>	<b>31,455,277.35</b>



LIC. LUIS GONZALEZ BRISEÑO /  
COMISIONADO PRESIDENTE




MTRD. LUIS FERNANDO GARCIA ABUSAID  
DIRECTOR GENERAL

**INSTITUTO COAHUILENSE DE ACCESO A LA INFORMACIÓN PÚBLICA**  
**Estado Analítico del Ejercicio del Presupuesto de Egresos**  
**Clasificación por Objeto del Gasto (Capítulo y Concepto)**  
**Del 01 de enero al 31 de marzo de 2023**

Concepto	Egresos					Subejercicio 6 = (3 - 4)
	Aprobado	Ampliaciones/ (Reducciones)	Modificado	Devengado	Pagado	
	1	2	3 = (1 + 2)	4	5	
<b>Servicios Personales</b>	<b>35,000,965.72</b>	<b>0.00</b>	<b>35,000,965.72</b>	<b>8,215,251.79</b>	<b>8,215,251.79</b>	<b>26,785,713.93</b>
Remuneraciones al Personal de Carácter Permanente	24,800,844.48	0.00	24,800,844.48	5,596,270.50	5,596,270.50	19,204,573.98
Remuneraciones al Personal de Carácter Transitorio	0.00	0.00	0.00	0.00	0.00	0.00
Remuneraciones Adicionales y Especiales	3,049,454.98	0.00	3,049,454.98	689,834.04	689,834.04	2,359,620.94
Seguridad Social	5,864,961.50	0.00	5,864,961.50	1,632,295.58	1,632,295.58	4,232,665.92
Otras Prestaciones Sociales y Económicas	1,285,704.76	0.00	1,285,704.76	296,851.67	296,851.67	988,853.09
Previsiones	0.00	0.00	0.00	0.00	0.00	0.00
Pago de Estímulos a Servidores Públicos	0.00	0.00	0.00	0.00	0.00	0.00
<b>Materiales y Suministros</b>	<b>1,038,200.00</b>	<b>0.00</b>	<b>1,038,200.00</b>	<b>186,224.68</b>	<b>186,224.68</b>	<b>851,975.32</b>
Materiales de Administración, Emisión de Documentos y Artículos Oficiales	215,200.00	0.00	215,200.00	24,472.91	24,472.91	190,727.09
Alimentos y Utensilios	20,000.00	0.00	20,000.00	0.00	0.00	20,000.00
Materias Primas y Materiales de Producción y Comercialización	0.00	0.00	0.00	0.00	0.00	0.00
Materiales y Artículos de Construcción y de Reparación	4,000.00	0.00	4,000.00	0.00	0.00	4,000.00
Productos Químicos, Farmacéuticos y de Laboratorio	29,000.00	0.00	29,000.00	0.00	0.00	29,000.00
Combustibles, Lubricantes y Aditivos	681,000.00	0.00	681,000.00	142,499.44	142,499.44	538,500.56
Vestuario, Blancos, Prendas de Protección y Artículos Deportivos	0.00	0.00	0.00	0.00	0.00	0.00
Materiales y Suministros Para Seguridad	0.00	0.00	0.00	0.00	0.00	0.00
Herramientas, Refacciones y Accesorios Menores	89,000.00	0.00	89,000.00	19,252.33	19,252.33	69,747.67
<b>Servicios Generales</b>	<b>4,477,286.75</b>	<b>0.00</b>	<b>4,477,286.75</b>	<b>659,698.65</b>	<b>659,698.65</b>	<b>3,817,588.10</b>
Servicios Básicos	148,000.00	0.00	148,000.00	166,100.76	166,100.76	748,899.24
Servicios de Arrendamiento	1,074,560.00	0.00	1,074,560.00	223,782.36	223,782.36	850,777.64
Servicios Profesionales, Científicos, Técnicos y Otros Servicios	575,800.00	0.00	575,800.00	11,685.84	11,685.84	564,114.16
Servicios Financieros, Bancarios y Comerciales	148,000.00	0.00	148,000.00	4,177.38	4,177.38	143,822.62
Servicios de Instalación, Reparación, Mantenimiento y Conservación	780,896.00	0.00	780,896.00	46,112.98	46,112.98	734,783.02
Servicios de Comunicación Social y Publicidad.	40,516.45	0.00	40,516.45	0.00	0.00	40,516.45
Servicios de Traslado y Viáticos	762,514.30	0.00	762,514.30	139,731.33	139,731.33	622,782.97
Servicios Oficiales	130,000.00	0.00	130,000.00	28,686.80	28,686.80	101,313.20
Otros Servicios Generales	50,000.00	0.00	50,000.00	39,421.20	39,421.20	10,578.80
<b>Transferencias, Asignaciones, Subsidios y Otras Ayudas</b>	<b>0.00</b>	<b>0.00</b>	<b>0.00</b>	<b>0.00</b>	<b>0.00</b>	<b>0.00</b>
Transferencias Internas y Asignaciones al Sector Público	0.00	0.00	0.00	0.00	0.00	0.00
Transferencias al Resto del Sector Público	0.00	0.00	0.00	0.00	0.00	0.00
Subsidios y Subvenciones	0.00	0.00	0.00	0.00	0.00	0.00
Ayudas Sociales	0.00	0.00	0.00	0.00	0.00	0.00
Pensiones y Jubilaciones	0.00	0.00	0.00	0.00	0.00	0.00
Transferencias a Fideicomisos, Mandatos y Otros Análogos	0.00	0.00	0.00	0.00	0.00	0.00
Transferencias a la Seguridad Social	0.00	0.00	0.00	0.00	0.00	0.00
Donativos	0.00	0.00	0.00	0.00	0.00	0.00
Transferencias al Exterior	0.00	0.00	0.00	0.00	0.00	0.00
<b>Bienes Muebles, Inmuebles e Intangibles</b>	<b>0.00</b>	<b>0.00</b>	<b>0.00</b>	<b>0.00</b>	<b>0.00</b>	<b>0.00</b>
Mobiliario y Equipo de Administración	0.00	0.00	0.00	0.00	0.00	0.00
Mobiliario y Equipo Educativo y Recreativo	0.00	0.00	0.00	0.00	0.00	0.00
Equipo e Instrumental Médico y de Laboratorio	0.00	0.00	0.00	0.00	0.00	0.00
Vehículos y Equipo de Transporte	0.00	0.00	0.00	0.00	0.00	0.00
Equipo de Defensa y Seguridad	0.00	0.00	0.00	0.00	0.00	0.00
Maquinaria, Otros Equipos y Herramientas	0.00	0.00	0.00	0.00	0.00	0.00
Activos Biológicos	0.00	0.00	0.00	0.00	0.00	0.00
Bienes Inmuebles	0.00	0.00	0.00	0.00	0.00	0.00
Activos Intangibles	0.00	0.00	0.00	0.00	0.00	0.00
<b>Inversión Pública</b>	<b>0.00</b>	<b>0.00</b>	<b>0.00</b>	<b>0.00</b>	<b>0.00</b>	<b>0.00</b>
Obra Pública en Bienes de Dominio Público	0.00	0.00	0.00	0.00	0.00	0.00
Obra Pública en Bienes Propios	0.00	0.00	0.00	0.00	0.00	0.00
Proyectos Productivos y Acciones de Fomento	0.00	0.00	0.00	0.00	0.00	0.00
<b>Inversiones Financieras y Otras Provisiones</b>	<b>0.00</b>	<b>0.00</b>	<b>0.00</b>	<b>0.00</b>	<b>0.00</b>	<b>0.00</b>
Inversiones Para el Fomento de Actividades Productivas.	0.00	0.00	0.00	0.00	0.00	0.00
Acciones y Participaciones de Capital	0.00	0.00	0.00	0.00	0.00	0.00
Compra de Títulos y Valores	0.00	0.00	0.00	0.00	0.00	0.00
Concesión de Préstamos	0.00	0.00	0.00	0.00	0.00	0.00
Inversiones en Fideicomisos, Mandatos y Otros Análogos	0.00	0.00	0.00	0.00	0.00	0.00
Otras Inversiones Financieras	0.00	0.00	0.00	0.00	0.00	0.00
Provisiones para Contingencias y Otras Erogaciones Especiales	0.00	0.00	0.00	0.00	0.00	0.00
<b>Participaciones y Aportaciones</b>	<b>0.00</b>	<b>0.00</b>	<b>0.00</b>	<b>0.00</b>	<b>0.00</b>	<b>0.00</b>
Participaciones	0.00	0.00	0.00	0.00	0.00	0.00
Aportaciones	0.00	0.00	0.00	0.00	0.00	0.00
Convenios	0.00	0.00	0.00	0.00	0.00	0.00
<b>Deuda Pública</b>	<b>0.00</b>	<b>0.00</b>	<b>0.00</b>	<b>0.00</b>	<b>0.00</b>	<b>0.00</b>
Amortización de la Deuda Pública	0.00	0.00	0.00	0.00	0.00	0.00
Intereses de la Deuda Pública	0.00	0.00	0.00	0.00	0.00	0.00
Comisiones de la Deuda Pública	0.00	0.00	0.00	0.00	0.00	0.00
Gastos de la Deuda Pública	0.00	0.00	0.00	0.00	0.00	0.00
Costo por Coberturas	0.00	0.00	0.00	0.00	0.00	0.00
Apoyos Financieros	0.00	0.00	0.00	0.00	0.00	0.00
Adeudos de Ejercicios Fiscales Anteriores (Adefas)	0.00	0.00	0.00	0.00	0.00	0.00
<b>Total del Gasto</b>	<b>40,516,452.47</b>	<b>0.00</b>	<b>40,516,452.47</b>	<b>9,061,175.12</b>	<b>9,061,175.12</b>	<b>31,455,277.35</b>

  
**LIC. LUIS GONZALEZ BRISENO /**  
**COMISIONADO PRESIDENTE**

  
**MTR. LUIS FERNANDO GARCIA BUSAID**  
**DIRECTOR GENERAL**



**INSTITUTO COAHUILENSE DE ACCESO A LA INFORMACIÓN PÚBLICA**  
**Estado Analítico del Ejercicio del Presupuesto de Egresos**  
**Clasificación Funcional (Finalidad y Función)**  
**Del 01 de enero al 31 de marzo de 2023**

Concepto	Egresos					Subejercicio
	Aprobado	Ampliaciones/ (Reducciones)	Modificado	Devengado	Pagado	
	1	2	3 = (1 + 2)	4	5	
<b>Gobierno</b>	40,516,452.47	0.00	40,516,452.47	9,061,175.12	9,061,175.12	31,455,277.35
Legislación	0.00	0.00	0.00	0.00	0.00	0.00
Justicia	0.00	0.00	0.00	0.00	0.00	0.00
Coordinación de la Política de Gobierno	0.00	0.00	0.00	0.00	0.00	0.00
Relaciones Exteriores	0.00	0.00	0.00	0.00	0.00	0.00
Asuntos Financieros y Hacendarios	0.00	0.00	0.00	0.00	0.00	0.00
Seguridad Nacional	0.00	0.00	0.00	0.00	0.00	0.00
Asuntos de Orden Público y de Seguridad Interior	0.00	0.00	0.00	0.00	0.00	0.00
Otros Servicios Generales	40,516,452.47	0.00	40,516,452.47	9,061,175.12	9,061,175.12	31,455,277.35
<b>Desarrollo Social</b>	0.00	0.00	0.00	0.00	0.00	0.00
Protección Ambiental	0.00	0.00	0.00	0.00	0.00	0.00
Vivienda y Servicios a la Comunidad	0.00	0.00	0.00	0.00	0.00	0.00
Salud	0.00	0.00	0.00	0.00	0.00	0.00
Recreación, Cultura y Otras Manifestaciones Sociales	0.00	0.00	0.00	0.00	0.00	0.00
Educación	0.00	0.00	0.00	0.00	0.00	0.00
Protección Social	0.00	0.00	0.00	0.00	0.00	0.00
Otros Asuntos Sociales	0.00	0.00	0.00	0.00	0.00	0.00
<b>Desarrollo Económico</b>	0.00	0.00	0.00	0.00	0.00	0.00
Asuntos Económicos, Comerciales y Laborales en General	0.00	0.00	0.00	0.00	0.00	0.00
Agropecuaria, Silvicultura, Pesca y Caza	0.00	0.00	0.00	0.00	0.00	0.00
Combustibles y Energía	0.00	0.00	0.00	0.00	0.00	0.00
Minería, Manufacturas y Construcción	0.00	0.00	0.00	0.00	0.00	0.00
Transporte	0.00	0.00	0.00	0.00	0.00	0.00
Comunicaciones	0.00	0.00	0.00	0.00	0.00	0.00
Turismo	0.00	0.00	0.00	0.00	0.00	0.00
Ciencia, Tecnología e Innovación	0.00	0.00	0.00	0.00	0.00	0.00
Otras Industrias y Otros Asuntos Económicos	0.00	0.00	0.00	0.00	0.00	0.00
<b>Otras no Clasificadas en Funciones Anteriores</b>	0.00	0.00	0.00	0.00	0.00	0.00
Transacciones de la Deuda Pública / Costo Financiero de la Deuda	0.00	0.00	0.00	0.00	0.00	0.00
Transferencias, Participaciones y Aportaciones entre Diferentes Niveles y Ordenes de Gobierno	0.00	0.00	0.00	0.00	0.00	0.00
Saneamiento del Sistema Financiero	0.00	0.00	0.00	0.00	0.00	0.00
Adeudos de Ejercicios Fiscales Anteriores	0.00	0.00	0.00	0.00	0.00	0.00
<b>Total del Gasto</b>	<b>40,516,452.47</b>	<b>0.00</b>	<b>40,516,452.47</b>	<b>9,061,175.12</b>	<b>9,061,175.12</b>	<b>31,455,277.35</b>

  
 LIC. LUIS GONZALEZ BRISEÑO /  
 COMISIONADO PRESIDENTE

  
 MTRO. LUIS FERNANDO GARCIA ABUSAID  
 DIRECTOR GENERAL

INSTITUTO COAHUILENSE DE ACCESO A LA INFORMACIÓN PÚBLICA

Endeudamiento Neto

Del 01 de enero al 31 de marzo de 2023

Identificación de Crédito o Instrumento	Contratación / Colocación	Amortización	Endeudamiento Neto
	A	B	C = A - B
<b>Créditos Bancarios</b>			
Total Créditos Bancarios	0.00	0.00	0.00
<b>Otros Instrumentos de Deuda</b>			
Total Otros Instrumentos de Deuda	0.00	0.00	0.00
<b>TOTAL</b>	<b>0.00</b>	<b>0.00</b>	<b>0.00</b>



\_\_\_\_\_  
 LIC. LUIS GONZALEZ BRISEÑO /  
 COMISIONADO PRESIDENTE



\_\_\_\_\_  
 MTR. LUIS FERNANDO GARCIA ABUSAID  
 DIRECTOR GENERAL



**INSTITUTO COAHUILENSE DE ACCESO A LA INFORMACIÓN PÚBLICA**

**Intereses de la Deuda**

Del 01 de enero al 31 de marzo de 2023

Identificación de Crédito o Instrumento	Devengado	Pagado
<b>Créditos Bancarios</b>		
Total de Intereses de Créditos Bancarios	0.00	0.00
<b>Otros Instrumentos de Deuda</b>		
Total de Intereses de Otros Instrumentos de Deuda	0.00	0.00
<b>TOTAL</b>	<b>0.00</b>	<b>0.00</b>



LIC. LUIS GONZALEZ BRISEÑO /  
COMISIONADO PRESIDENTE



MTRO. LUIS FERNANDO GARCÍA ABUSAID  
DIRECTOR GENERAL

**INSTITUTO COAHUILENSE DE ACCESO A LA INFORMACIÓN PÚBLICA**

**Indicadores de Postura Fiscal**


Del 01 de enero al 31 de marzo de 2023

(Cifras en Pesos)

Concepto	Estimado/Aprobado	Devengado	Recaudado/Pagado
<b>I. Ingresos Presupuestarios</b>	40,516,452.47	10,341,886.65	10,341,886.65
1. Ingresos del Gobierno de la Entidad Federativa	40,516,452.47	10,341,886.65	10,341,886.65
2. Ingresos del Sector Paraestatal	0.00	0.00	0.00
<b>II. Egresos Presupuestarios</b>	40,516,452.47	9,061,175.12	9,061,175.12
3. Egresos del Gobierno de la Entidad Federativa	40,516,452.47	9,061,175.12	9,061,175.12
4. Egresos del Sector Paraestatal	0.00	0.00	0.00
<b>III. Balance Presupuestario (Superávit o Déficit) (III = I - II)</b>	0.00	1,280,711.53	1,280,711.53

Concepto	Estimado/Aprobado	Devengado	Recaudado/Pagado
<b>III. Balance presupuestario (Superávit o Déficit)</b>	0.00	1,280,711.53	1,280,711.53
<b>IV. Intereses, Comisiones y Gastos de la Deuda</b>	0.00	0.00	0.00
<b>V. Balance Primario (Superávit o Déficit) (V= III + IV)</b>	0.00	1,280,711.53	1,280,711.53

Concepto	Estimado/Aprobado	Devengado	Recaudado/Pagado
<b>A. Financiamiento</b>	0.00	0.00	0.00
<b>B. Amortización de la deuda</b>	0.00	0.00	0.00
<b>C. Financiamiento Neto</b>	0.00	0.00	0.00

  
 LIC. LUIS GONZALEZ BRISEÑO /  
 COMISIONADO PRESIDENTE

  
 MTR. LUIS FERNANDO GARCÍA ABUSÁID  
 DIRECTOR GENERAL